

HUISSTIJLHANDBOEK

LIVING **ACTIVE**

STATEMENT

Living Active is hét online platform voor mensen met een actieve levensstijl om sporten te verkennen, te ervaren en van deze informatie te leren.

Living Active staat bekend om zijn betrouwbare informatie en vernieuwende artikelen die de gebruiker motiveert om dieper in te gaan op zijn eigen sport en om nieuwe sporten te ontdekken.



LOGO

Het logo moet een herkenbaar object worden. Niet alleen op het online platform maar ook op de sociale media.

Living wordt thin weergegeven. Dit wordt mede gedaan om het woord active te versterken.

Active is schuin gezet waardoor beweging wordt aangeduid in combinatie met het beeldmerk.

Het beeldmerk staat voor de A in het woord Active. Tevens zijn dit twee benen welke beweging uitbeelden.

LIVING **ACTIVE**

TYPOGRAFIE

De huisstijl van Living Active wordt mede gekenmerkt door het gebruik van de twee sans-serif lettertypen Montserrat en Roboto. Sans-serif lettertypen hebben een moderne en strakke uitstraling.

Montserrat wordt toegepast op koppen en titels. Montserrat wordt enkel gebruikt in kapitalen. Het is een dik lettertype waardoor titels en koppen in combinatie met de schrijfstijl duidelijk naar voren komen.

Roboto wordt enkel toegepast op teksten en subtitels. Dit lettertype is erg goed leesbaar en sluit vanwege de simpele vormen aan bij Montserrat.

KOP 1

Montserrat bold / Font size 34pt

KOP 2

Montserrat bold / Font size 32pt

KOP 3

Montserrat bold / Font size 19pt

KOP 4

Montserrat bold / Font size 15pt

**LOREM IPSUM DOLOR SIT AMET,
CONSECTETUR ADISPISCING.**

**Lorem ipsum dolor sit amet,
consectetur adipiscing elit.**

**Mauris quis risus tristique felis
consectetur suscipit pulvinar
quis nulla.**

Roboto Bold / Font size 12pt

LOREM IPSUM DOLOR SIT AMET,
CONSECTETUR ADISPISCING.

Lorem ipsum dolor sit amet,
consectetur adipiscing elit.

Mauris quis risus tristique felis
consectetur suscipit pulvinar quis
nulla. Nam sollicitudin blandit
magna, non tristique mauris
tincidunt at. Quisque risus nulla,
efficitur et ante sed, consectetur
semper purus.

Roboto Regular / Font size 12pt

SCHRIJFSTIJL

Gebruikers tussen de 15 en 35 jaar staan centraal in het online platform. Om deze gebruikers aan te spreken wordt er gebruik gemaakt van kort en vlotte titels en koppen.

Zowel titels als inhoud van artikelen worden op een informele en speelse manier geschreven. Er wordt gebruik gemaakt van makkelijk begrijpbare woorden.

GOED:

- Woohoo, er zijn 5 items gevonden!
- Review: Huma energy gel

FOUT:


- Er zijn 5 items gevonden
- Er zijn in totaal 5 items gevonden aan de hand van je zoekwoord
- Review over de Huma energy gel

KLEURGEBRUIK

Donkere tinten en grijswaarden worden gecombineerd met felle kleuren. Hierdoor wordt het contrast vergroot en komen de felle kleuren meer tot hun recht. Ook kan hierdoor makkelijker onderscheid worden gemaakt tussen verschillende componenten. De menubalk en filterbalk bevatten weinig kleur waardoor de nadruk op afbeeldingen, video's en dus de content komt te liggen.

De rode kleur staat voor energie, actie, snelheid en kracht. Het geeft ons een positief gevoel en wordt geassocieerd met fysieke behoeften.

De overige kleuren wordt beschreven in het hoofdstuk 'Iconen'.



#000000

R:0 G:0 B:0
C:75 M:68 Y:67 K:90




#2A2A2A

R:42 G:42 B:42
C:71 M:64 Y:64 K:66



#646464

R:100 G:100 B:100
C:60 M:52 Y:51 K:21



#DFDFDF

R:223 G:223 B:223
C:11 M:8 Y:9 K:0




#E52C39

R:229 G:44 B:75
C:4 M:96 Y:83 K:0



#83BE36

R:131 G:190 B:54
C:54 M:3 Y:100 K:0



#FF742F

R:255 G:116 B:47
C:0 M:68 Y:89 K:0



#7E6751

R:126 G:103 B:81
C:45 M:52 Y:67 K:22



#4B87D3

R:75 G:135 B:211
C:70 M:41 Y:0 K:0

ICONEN

Om de iconen meer tot hun recht te laten komen en een duidelijk onderscheid tussen iconen en vormen te creëren is er voor gekozen om ronde vormen te gebruiken voor alle iconen in combinatie met strakke vormen.

Elke sport heeft zijn eigen icoon en kleur. Een kleur zal op een bepaald moment dus geassocieerd worden met bijbehorend icoon.



De rode kleur is verbonden aan het icoon voor hardlopen. Deze kleur staat voor actie, energie en beweging.



De groene kleur is verbonden aan het icoon voor trail running. Deze kleur staat voor de natuur.



De oranje kleur is verbonden aan het icoon voor mountainbiken. Deze kleur staat voor fysieke beweging.



De oranje kleur is verbonden aan het icoon voor hiking en bergbeklimmen. Deze kleur staat voor fysieke beweging.



De blauwe kleur is verbonden aan het icoon voor wintersport. Deze kleur wordt geassocieerd met de kou en inspireert tot hogere idealen.



Deze iconen worden zowel gebruikt bij artikelen als video's en vereisen interactie. Het linker icoon wordt gebruikt om artikelen op te slaan. Het middelste icoon wordt gebruikt om content te delen met anderen.



Deze iconen worden gebruikt binnen de videoplayer. Het linker icoon wordt gebruikt om een video op volledig scherm weer te geven. Het rechter icoon geeft het huidige volume niveau weer.



Deze iconen worden gebruikt om informatie te bieden aan de gebruiker. Het linker icoon geeft aan hoe vaak een artikel of video is bekeken. Het rechter icoon geeft aan wanneer een artikel of video geplaatst is.



Dit icoon heeft twee functies: Het geeft aan dat de content een video betreft en wordt binnen de videoplayer gebruikt om de video te hervatten.



Het zoekicon wordt gebruikt om aan te geven dat de gebruiker binnen het platform kan zoeken.



Dit icoon wordt gebruikt om aan te geven dat er zich een dropdown menu bevindt.



Het vinkje wordt enkel gebruikt binnen het filtercomponent (hoofdstuk ..) en werkt als knop om een sport, onderwerp of format aan en uit te zetten.



Het kruisje wordt gebruikt om aan te geven dat het component of scherm gesloten kan worden.

COMPONENTEN

Het online platform Living Active bevat unieke componenten welke op een consistente manier toegepast dienen te worden.

CARDS

Binnen Living Active wordt er gebruik gemaakt van cards voor de lijstweergave van artikelen en video's. Er wordt onderscheidt gemaakt tussen een aantal cards. Zo heeft de explore pagina zijn eigen cards, de feed en tv pagina zijn eigen cards en de events pagina zijn eigen cards. Wel wordt binnen deze cards een bepaalde consistentie doorgevoerd.

De cards worden opgebouwd vanuit een aantal objecten, namelijk een titel, onderwerp, sportcategorie, extra informatie, het video icoontje en een achtergrondafbeelding met eventuele pattern overlay. De cards worden aan de hand van het type inhoud (artikel of video) en pagina opgebouwd.

ONDERWERP

Het onderwerp wordt weergegeven in een grijze kleur met daaromheen een wit vlak.

Lettertype: Montserrat Bold, 14pt

Padding: 8px

SPORTCATEGORIE

De sportcategorie bestaat uit een icoon met daar omheen een vierkant gevuld met bijbehorende kleur.

Padding bovenkant: 5px
Padding onderkant: 5px

SCHEIDINGSLIJN

De scheidinglijn is 2px dik en is altijd wit.

Padding bovenkant: 4px
Padding onderkant: 24px



VIDEO ICOONTJE

Wordt alleen weergegeven wanneer de item een video betreft. Wordt zowel horizontaal als verticaal gecentreerd binnen het component geplaatst.

TITEL

De titel wordt weergegeven in het wit weergegeven en altijd in kapitalen geschreven.

Lettertype: Montserrat Bold, 19pt

Padding met extra informatie:

Padding onderkant: 20px

Padding zonder extra informatie:

Padding onderkant: 25px

EXTRA INFORMATIE

Extra informatie wordt weergegeven in kleur #fad656 en altijd in kapitalen geschreven. FORMAT / TIJD van video.

Lettertype: Roboto Bold, 17pt

Padding bovenkant: 20px
Padding onderkant: 25px

TOEPASSING EXPLORE

Binnen de pagina explore worden de vlakken verdeeld op basis van interesse van de gebruiker en uitgelichte artikelen. De vorm van het vlak wordt automatisch gegenereerd.

PATTERN OVERLAY

Om de explore pagina wat rustiger te doen ogen worden de achtergrondafbeeldingen van de vlakken / cards gevuld met een pattern overlay. Dit gebeurt geheel automatisch.

UITGELICHT

Uitgelichte worden hetzelfde opgebouwd als normale items. Het enige verschil is dat de titel een lettergrootte heeft van 34pt en de extra informatie van 23pt

FILTER

Het filter staat altijd onder de menubalk. Het filter maakt het mogelijk om de inhoud op een pagina te filteren naar jouw voorkeuren. Dit kan gedaan worden op sport, onderwerp en op format.

FILTEREN OP SPORT

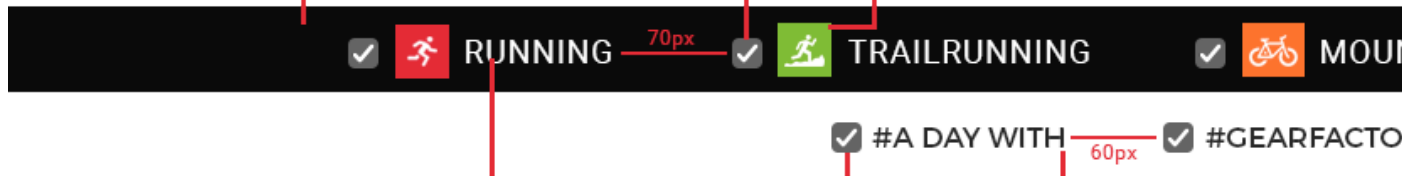
Deze balk heeft de achtergrondkleur #000000 en een padding van 10px.

VINKJE

Dit icoon heeft de achtergrondkleur #646464 en een padding van 10px. De achtergrond wordt afgewerkt door middel van ronde vormen.

SPORT ICON

Dit icoon wordt weergegeven zoals beschreven in het hoofdstuk 'Iconen'. Dit icoon heeft een padding van 10px.



SOORT SPORT

De beschrijving is in kapitalen beschreven met het lettertype Roboto Regular, 19pt.

VINKJE

Dit icoon heeft de achtergrondkleur #646464 en een padding van 10px. De achtergrond wordt afgewerkt door middel van ronde vormen.

SOORT SPORT

De beschrijving is in kapitalen beschreven met het lettertype Montserrat Regular, 17pt.

LIVING **ACTIVE**